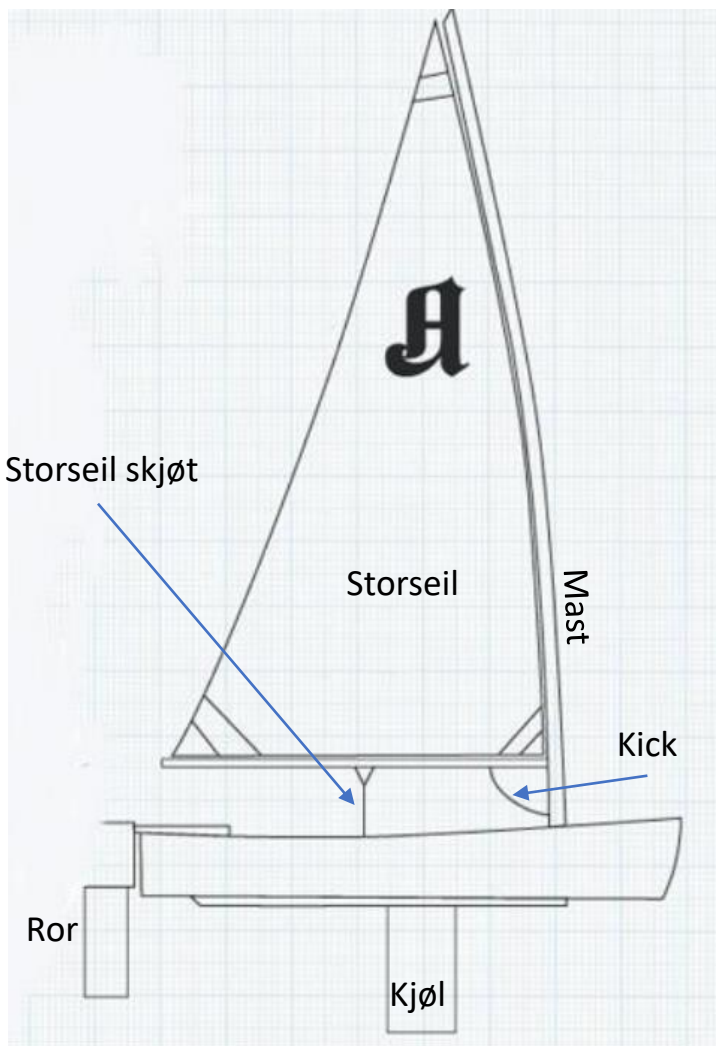


Rigging av A-jolle



Plassering av mast




10. Storseilskjøtet festet med et pålestikk i sperreblokken (10), og tres slik bildet viser.

OBS! Sperreblokken (10) går i begge retninger når det ikke er belastning på storseilskjøte.


Pass derfor på å tre storseilskjøtet riktig vei gjennom blokken.

På sperreblokken er det en pil som viser hvilken vei skjøtet skal tres når seilet strammes inn. Sikre skjøtet med en 8-tallsknute i enden, slik at det ikke sklir ut av sperreblokken

La være slakk, til resten av tauene er festet og strammes.




Kick




(1). Husk å tre tauet gjennom den fremste bøylene på oversiden av bommen (3) slik at tauet ikke kan skli fremover. Fest så knipeblokken i masten (2), husk å tre tauet gjennom bøylene på fremsiden av masten slik at blokken ikke kan skli oppover.

Stram denne litt, før seiling.



Cunningham

Stram denne godt, før seiling.



Alle innstramminger må løsnes når seiling er over, slik at seil og tauverk ikke står i spenn over tid.